



1 PREPARE 2 TREAT 3 MAINTAIN

DIAMOND OIL ACTIVE

TOEPASSINGSGBIED

Diamant Oil Active is voor onbehandelde, nieuwe of pas geschuurde houtoppervlakken. Ideaal voor alle houtsoorten.

De olie is ontwikkeld voor mensen die hun houten vloeren graag inoliën met de allerbeste kwaliteitsolie.


RESULTAAT

Diamond Oil Active zorgt voor een comfortabel, antislip oppervlak dat extreem waterafstotend is en gemakkelijk te reinigen en onderhouden is.

De olie is gemaakt van de beste kwaliteitsmaterialen en heeft een drogestofgehalte van >90%.

Productinformatie

Oppervlak: 20 -25 m²/L
Verpakking: 250 ml , 1 L en 2,5 L
Verkrijgbaar in 9 kleuren



Eenlaagse volledige bescherming

Bestand tegen vloeistoffen zoals water, koffie, thee en rode wijn. Hoge weerstand tegen krassen en vlekken.



Droogt snel

Droogt even snel als 2K olie/volledig gehard in 5 dagen en klaar voor reiniging met water.



Natuurlijke oplossing

Zonder isocyaanaat, verzekert een minimum aan afval. Geeft het hout een prachtig, ademend oppervlak.



Onderhoudsvriendelijk

Geen speciaal gereedschap nodig. Alleen het standaard WOCA-systeem.



Naturel

Wit

Extra wit

Carbon Black

Concrete grey

Sand Grey

Smoke Brown

Chocloate Brown

Caramel Brown



HOE...

...HOUTEN VLOEREN BEHANDELEN

Gereedschap

- Ofwel met polijstmachine of doodlebug voor de handmatige afwerking
- Verfrol of katoenen doeken
- Maak het gereedschap schoon met olieverdunner

Voorbereiden

De vloer moet stofvrij, ontvet en vrij zijn van was of schuurresten. Eerder behandelde vloeren moeten eerst met korrel 120-150 worden opgeschuurd tot blank hout zichtbaar is. Grondig stofzuigen. Maak de vloer goed schoon met WOCA Intensiefreiniger en laat de vloer minimaal 8 uur drogen vóór het aanbrengen van de olie.

Het is belangrijk dat het product, de kamer en de vloer zich op een temperatuur tussen 15 °C en 30 °C bevindt en dat de luchtvochtigheid ongeveer 50% bedraagt. De vochtigheidsgraad van het hout mag max. 12% bedragen. Zorg ervoor dat de ruimte goed geventi-

leerd is voor een optimale verdamping en droogtijd.

Zelfontstekingsgevaar!

Vanwege zelfontstekingsgevaar dienen met olie doordrenkte doeken, na gebruik, in een verzegelde container te worden weggegooid.

Opmerking

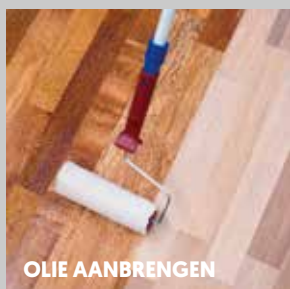
Houd de vloer droog en maak deze pas schoon nadat de olie 3-5 dagen heeft kunnen uitharden.

Onderhoud en reiniging


Voor het reinigen raden we aan om WOCA Natuurzeep of WOCA Olie Conditioner te gebruiken, en voor het onderhoud raden we WOCA Onderhoudsolie Active aan.



REINIGEN



OLIE AANBRENGEN



BUFF



OPNIEUW POLIJSTEN

INSTRUCTIES

- 1 Schud de pot Diamond Oil Active goed, zowel voor als tijdens het gebruik. Potten met verschillend partijnummer dienen te worden gemengd, om kleurverschil te voorkomen. Breng de olie in een gelijkmatige laag met een kortharige lakrol (3-4 mm) aan.
- 2 Laat de olie 10-15 minuten inwerken. Breng extra olie aan als de olie snel in het hout dringt.
- 3 Wrijf de olie in het hout tot de vloer verzadigd lijkt. Gebruik een polijstmachine met een witte of beige pad.
- 4 Verwijder overtollige olie met droge, pluisvrije katoenen doeken of pads totdat het oppervlak niet langer nat lijkt.
- 5 Als een extra aantrekkelijke afwerking en weerstand gewenst is, kan de vloer worden gepolijst met 1 dl Diamond Oil Active per 10m² binnen 6-12 uur na de eerste laag. De olie goed polijsten zoals beschreven in 4+5.
- 6 De vloer is na 24 uur geschikt voor licht gebruik.
- 7 Maak het gereedschap schoon met WOCA Olieverdunner of terpentine.